

# Інформація про виконання БЮДЖЕТУ Вінницької міської територіальної громади

за 2025 рік

14 → XXI

**Антоніна ЛЕСЬ** – директор департаменту  
фінансів Вінницької міської ради

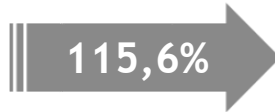


ДОХОДИ БЮДЖЕТУ  
ВІННИЦЬКОЇ МІСЬКОЇ ТГ

# Доходи бюджету Вінницької міської ТГ за 2025 рік

тис.грн.

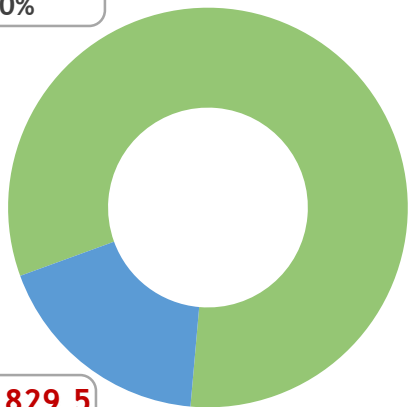
2024 рік  
7 407 121,6 тис. грн.



2025 рік  
8 563 009,1 тис. грн.

6 070 292,1  
82,0%

- Доходи без офіційних трансфертів
- Офіційні трансферти



1 336 829,5  
18,0%

+1 213 625,6



- 57 738,2



7 283 917,7  
85,1%



1 279 091,4  
14,9%

Відсоток виконання плану

Доходи без офіційних трансфертів

107,0%

Офіційні трансферти

96,8%

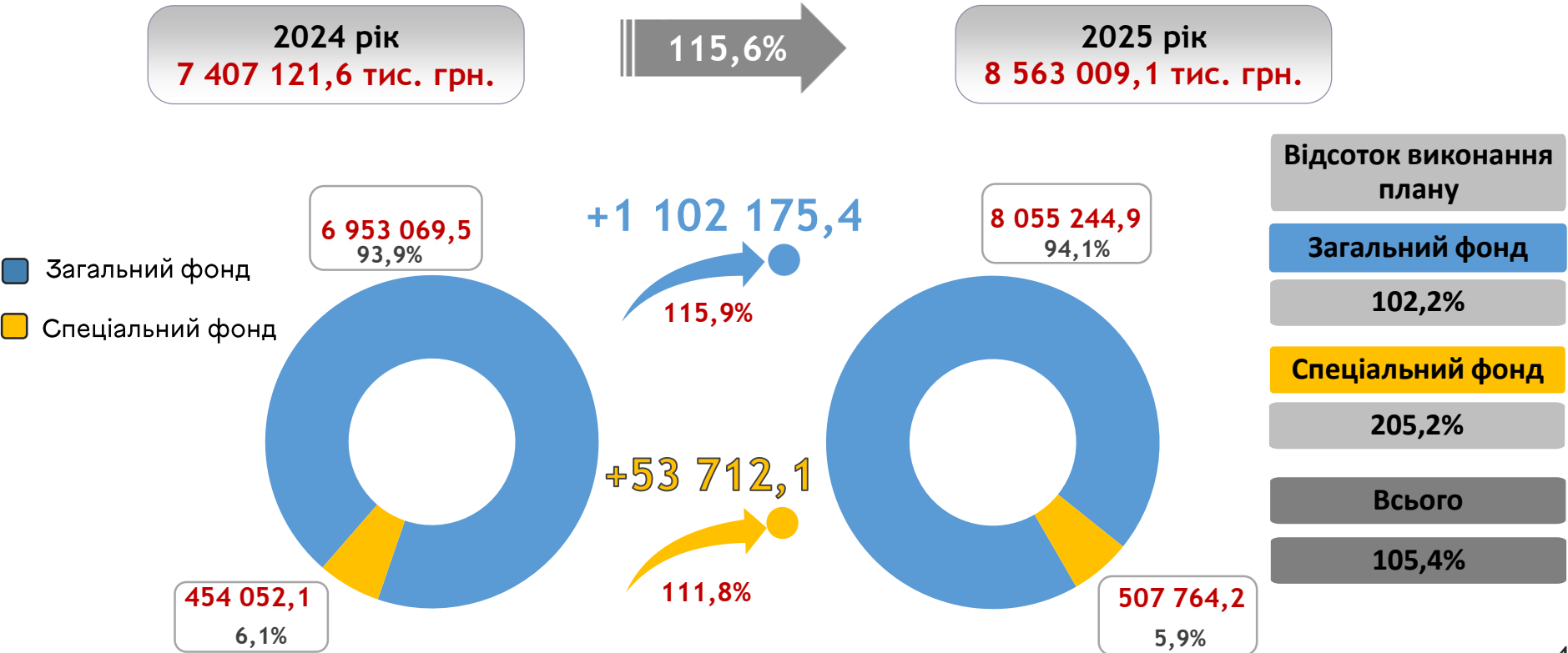
Всього

105,4%

# Доходи бюджету Вінницької міської ТГ за 2025 рік

(загальний та спеціальний фонди)

тис.грн.






# ЗАГАЛЬНИЙ ФОНД



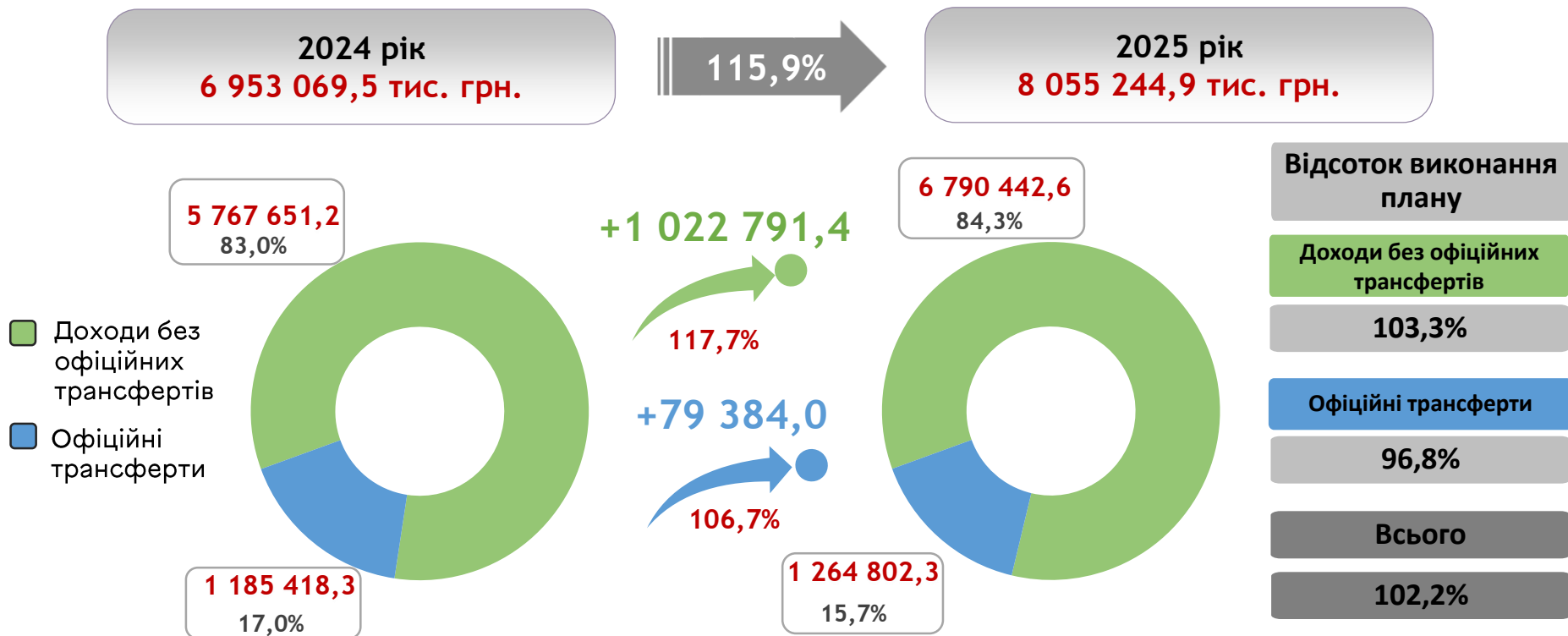
Вінницька  
міська рада

14 → XXI



# Доходи загального фонду бюджету Вінницької міської ТГ за 2025 рік

тис.грн.



# Структура доходів без офіційних трансфертів загального фонду бюджету Вінницької міської ТГ

тис.грн.

2024 рік  
5 767 651,2

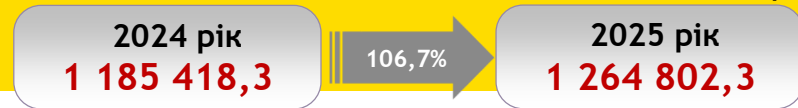
117,7%

2025 рік  
6 790 442,6

Податок та збір на доходи фізичних осіб	3 392 886,9 (58,8%)	4 041 638,7 (59,5%)
Єдиний податок	1 120 431,3 (19,4%)	1 153 937,7 (17,0%)
Акцизний податок	520 461,4 (9,0%)	669 465,7 (9,9%)
Плата за землю	335 256,0 (5,8%)	451 398,0 (6,6%)
Податок на нерухоме майно, відмінне від земельної ділянки	215 068,6 (3,8%)	249 789,6 (3,7%)
Плата за надання адміністративних послуг	50 472,6 (0,9%)	50 674,1 (0,7%)
Плата за розміщення тимчасово вільних коштів місцевих бюджетів	41 158,7 (0,7%)	40 715,3 (0,6%)
Плата за встановлення земельного сервіту	24 874,7 (0,4%)	29 167,4 (0,4%)
Надходження від орендної плати за користування майновим комплексом та іншим майном	12 057,2 (0,2%)	18 082,6 (0,3%)
Інші	54 983,8 (1,0%)	85 573,5 (1,3%)

# Структура трансфертів, що передаються з державного та місцевих бюджетів до загального фонду бюджету Вінницької міської ТГ

тис.грн.



	2024 рік		2025 рік	
Освітня субвенція з державного бюджету	879 086,1	(74,2%)	898 950,2	(71,1%)
Субвенції соціального характеру	231 611,1	(19,5%)	193 172,6	(15,3%)
Субвенція з ДБ на здійснення доплат педагогічним працівникам закладів ЗСО	-		86 715,7	(6,8%)
Субвенція з МБ на здійснення переданих видатків у сфері освіти	19 623,4	(1,6%)	22 426,3	(1,8%)
Субвенція з ДБ та МБ на реалізацію ПІП на забезпечення якісної, сучасної та доступної загальної середньої освіти "Нова українська школа"	13 984,4	(1,2%)	19 276,1	(1,5%)
Субвенція з ДБ на забезпечення харчуванням учнів закладів ЗСО/ учнів початкових класів	15 769,4	(1,3%)	17 474,0	(1,4%)
Інші субвенції з МБ (за рахунок обласних субвенцій)	13 123,0	(1,1%)	10 219,9	(0,8%)
Субвенція з ДБ на придбання обладнання, створення та модернізацію їдалень (харчоблоків) закладів освіти, зокрема військових ліцеїв, ліцеїв із посиленою ВФП	-		7 662,4	(0,6%)
Субвенція з ДБ та МБ на надання державної підтримки особам з особливими освітніми потребами	3 012,7	(0,3%)	3 529,8	(0,3%)
Субвенція з МБ на забезпечення діяльності фахівців із супроводу ветеранів війни та демобілізованих осіб	430,2		3 500,5	(0,3%)
Інші дотації з місцевого бюджету	6 100,3	(0,5%)	1 795,7	(0,1%)
Субвенція з МБ на виконання окремих заходів з реалізації соціального проекту «Активні парки - локації здорової України»	52,0		79,1	
Субвенція з ДБ на створення навчально-практичних центрів сучасної професійної (професійно-технічної) освіти	837,7	(0,1%)		
Субвенція з ДБ на створення мережі спеціалізованих служб підтримки осіб, які постраждали від домашнього насильства та/або насильства за ознакою статі	1 788,0	(0,2%)		

# Податок та збір на доходи фізичних осіб

тис.грн.

2025 рік

4 041 638,7

+648 751,9

Відсоток виконання плану

2024 рік

3 392 886,9

119,1%

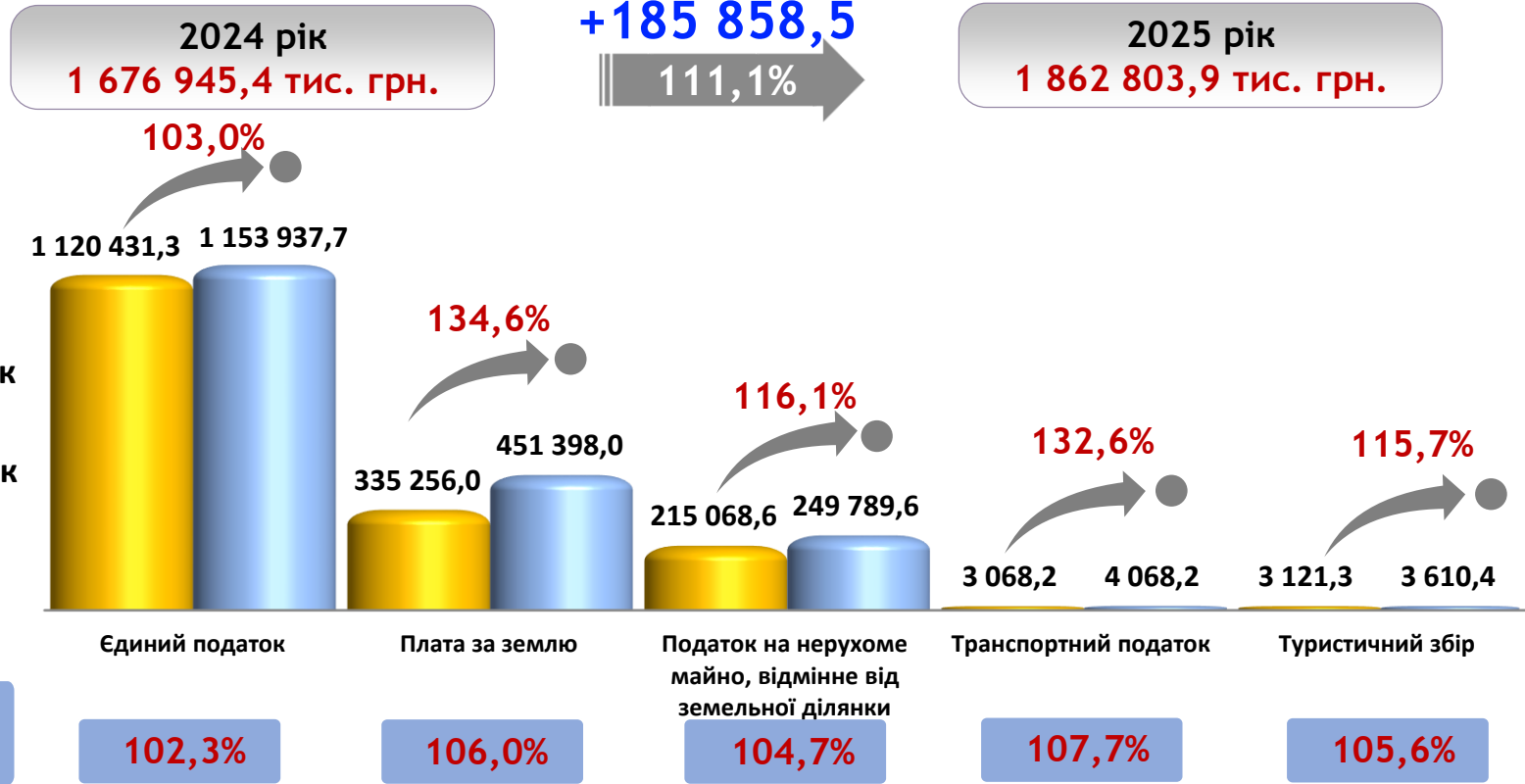
Рік

102,9%



# Місцеві податки і збори за 2025 рік

тис.грн.



Відсоток виконання річного плану

# Акцизний податок

тис.грн.





# СПЕЦІАЛЬНИЙ ФОНД



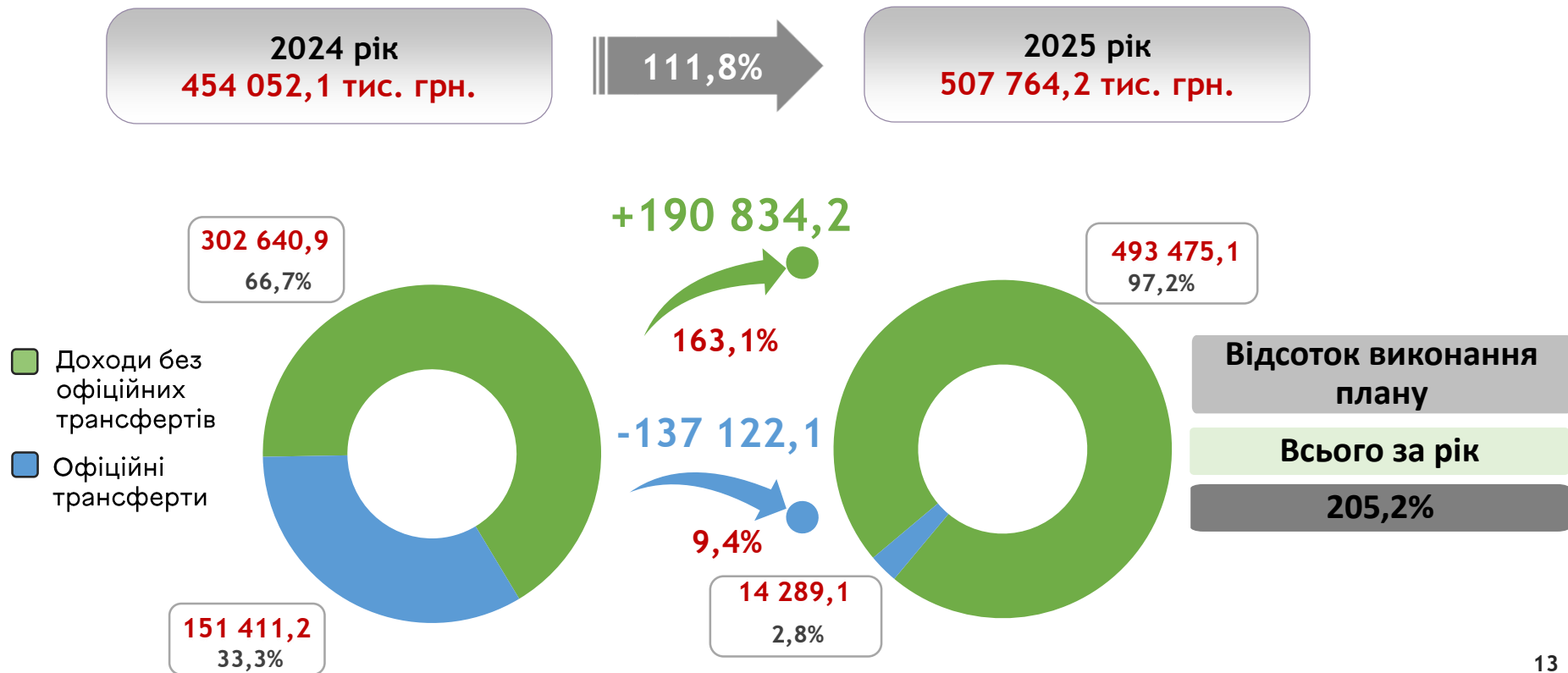
Вінницька  
міська рада

14 → XXI



# Доходи спеціального фонду бюджету Вінницької міської ТГ за 2025 рік

тис.грн.



# Структура доходів спеціального фонду бюджету Вінницької міської ТГ

тис.грн.

2024 рік  
454 052,1

111,8%

2025 рік  
507 764,2

Власні надходження бюджетних установ	197 282,5 (43,5%)	358 782,8 (70,7%)
Бюджет розвитку	88 093,8 (19,4%)	118 953,5 (23,5%)
Освітня субвенція з державного бюджету місцевим бюджетам	-	13 289,1 (2,6%)
Цільові фонди, утворені органами місцевого самоврядування	12 842,9 (2,8%)	12 391,9 (2,4%)
Екологічний податок	3 868,8 (0,9%)	4 170,4 (0,8%)
Інші надходження	552,9 (0,1%)	176,5
Субвенція з державного бюджету місцевим бюджетам на забезпечення харчуванням учнів початкових класів закладів загальної середньої освіти	47 878,3 (10,5%)	-
Субвенція з ДБ на реформування регіональних систем охорони здоров'я для здійснення заходів з виконання спільного з МБ реконструкції та розвитку проекту "Поліпшення охорони здоров'я на службі у людей"	16 316,3 (3,6%)	-
Субвенція з місцевого бюджету за рахунок залишку коштів освітньої субвенції, що утворився на початок бюджетного періоду	44 811,6 (9,9%)	-
Надходження в рамках програм допомоги урядів іноземних держав, міжнародних організацій, донорських установ	42 405,0 (9,3%)	-

# Структура доходів бюджету розвитку Вінницької міської ТГ

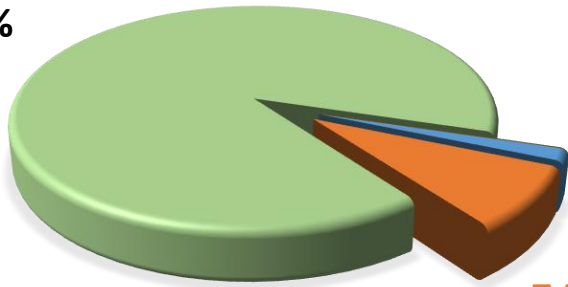
тис.грн.

2024 рік  
88 093,8 тис. грн.

135,0%

2025 рік  
118 953,5 тис. грн.

79 151,0  
89,9%



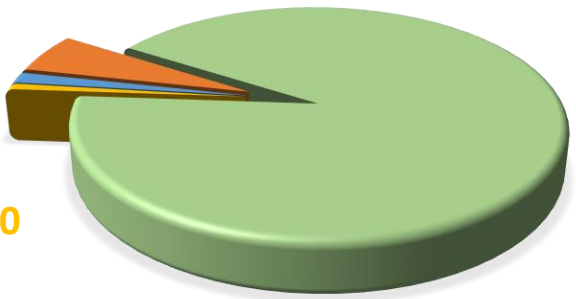
1 420,4  
1,6%

7 522,4  
8,5%

6 690,4  
5,7%

1 776,2  
1,5%

1 000,0  
0,8%



109 486,9  
92,0%

- Надходження коштів пайової участі у розвитку інфраструктури населеного пункту
- Кошти від продажу землі
- Кошти від відчуження майна, що перебуває в комунальній власності
- Субвенція з бюджету Якушинецької СТГ на співфінансування в облаштуванні регульованого пішохідного переходу через Барське шосе



ВИДАТКИ БЮДЖЕТУ  
ВІННИЦЬКОЇ МІСЬКОЇ ТГ

# Видатки бюджету Вінницької міської ТГ за 2025 рік

(загальний та спеціальний фонди)

тис.грн.

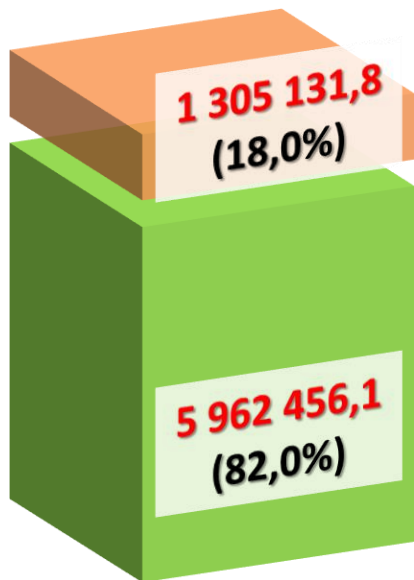
2024 рік  
7 267 587,9 тис. грн.

116,7%

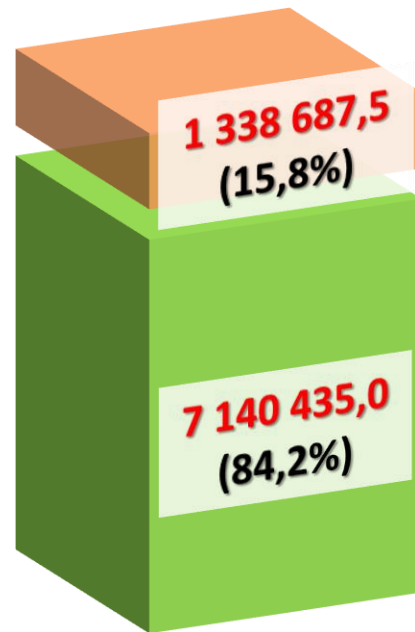
2025 рік  
8 479 122,5 тис. грн.

■ Видатки за рахунок трансфертів

■ Видатки за рахунок доходів без офіційних трансфертів



102,6%

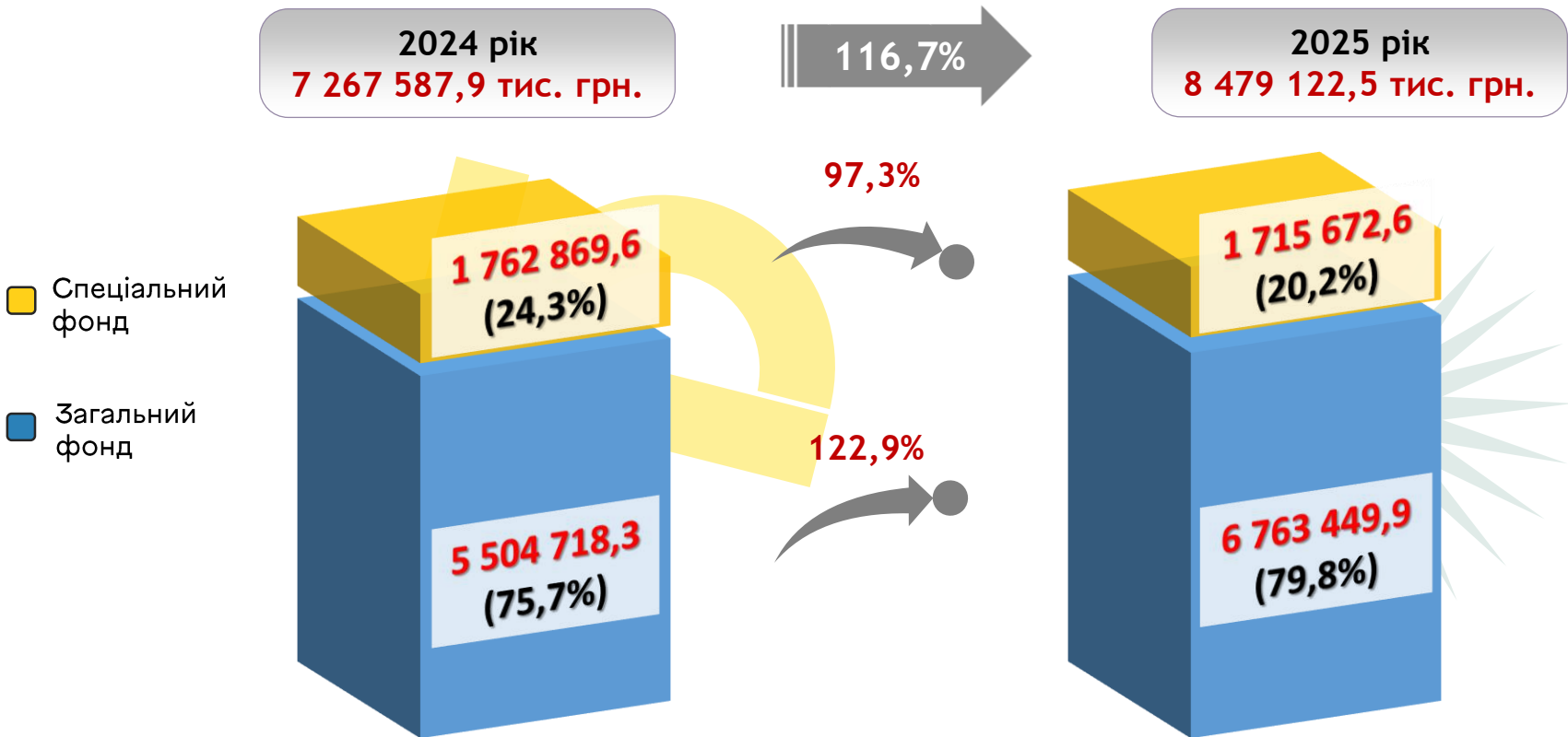


120,0%

# Видатки бюджету Вінницької міської ТГ за 2025 рік

(загальний та спеціальний фонди)

тис.грн.



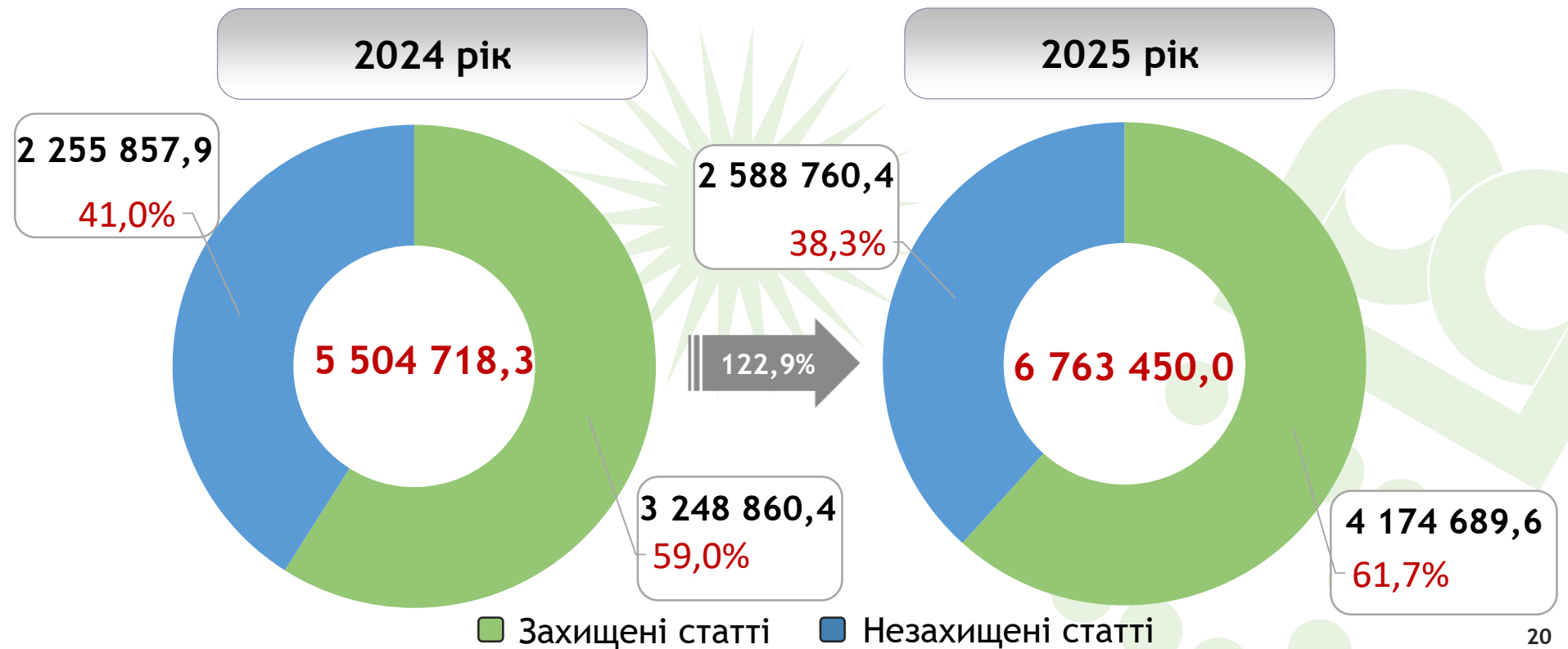
# Структура видатків бюджету Вінницької міської ТГ (загальний та спеціальний фонди)

тис.грн.

	2024 рік <b>7 267 587,9</b>	116,7%	2025 рік <b>8 479 122,5</b>
Освіта	2 609 667,5 (35,9%)		3 144 663,1 (37,1%)
Соціальний захист та соціальне забезпечення	578 059,7 (8,0%)		625 720,4 (7,4%)
Житлово-комунальне господарство	878 594,7 (12,1%)		969 221,3 (11,4%)
Транспорт та транспортна інфраструктура	460 430,5 (6,3%)		492 026,7 (5,8%)
Громадський порядок та безпека	417 670,4 (5,7%)		542 779,6 (6,4%)
Охорона здоров'я	236 592,9 (3,3%)		269 672,9 (3,2%)
Реверсна дотація	-		531 278,1 (6,3%)
Субвенції державному бюджету	356 413,0 (4,9%)		489 236,3 (5,8%)
Інші галузі	706 977,1 (9,7%)		774 560,5 (9,1%)
Культура і мистецтво	80 457,3 (1,1%)		119 205,1 (1,4%)
Фізична культура і спорт	138 468,3 (1,9%)		153 723,7 (1,8%)
Захист населення і територій від надзвичайних ситуацій	9 250,7 (0,1%)		12 410,8 (0,1%)
Субвенції з МБ іншим МБ на здійснення програм та заходів за рахунок коштів місцевих бюджетів	100 994,8 (1,4%)		150 340,6 (1,8%)
Будівництво та регіональний розвиток	535 807,0 (7,4%)		68 082,0 (0,8%)
Внески до статутного капіталу суб'єктів господарювання	158 204,0 (2,2%)		136 201,4 (1,6%)

# Видатки по захищених статтях у видатках загального фонду

тис.грн.

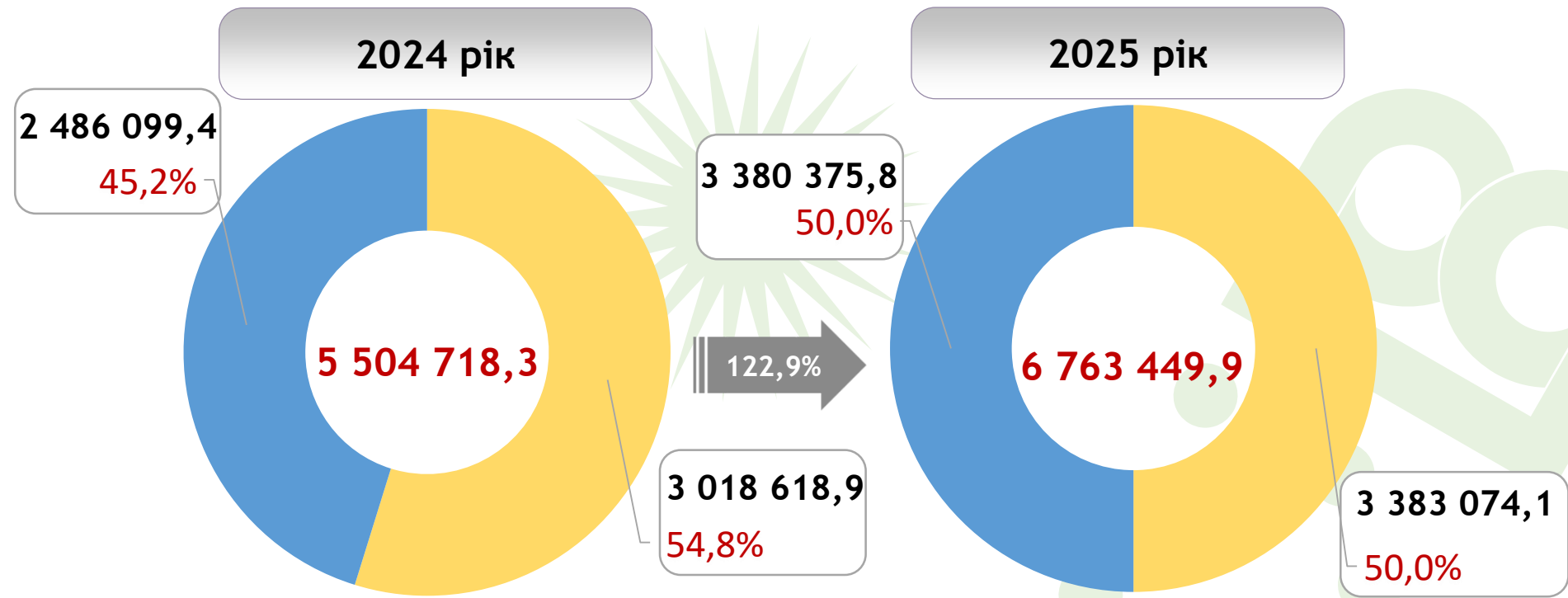


# Динаміка захищених видатків загального фонду бюджету



# Видатки на утримання соціально-культурної сфери та на соціальний захист населення у складі видатків загального фонду

тис.грн.



■ Видатки соціально-культурної сфери та на соцзахист населення ■ Інші видатки

# Соціально-культурна сфера

(загальний фонд)

**2 563,7** млн. грн.

## ОСВІТА

*Охоплено освітніми послугами:*

- ❖ **16 312** дітей у **61** закладі дошкільної освіти
- ❖ **44 798** учнів у **44** закладах загальної середньої освіти
- ❖ **8 934** учня у **3** закладах позашкільної освіти та у **6** мистецьких шкіл
- ❖ **4 065** учнів у **8** закладах професійно-технічної освіти

*Забезпечено заробітною платою 10 500 працівників*

**69,0** млн.грн.

## КУЛЬТУРА І МИСТЕЦТВО

*Охоплено:*

- ❖ **62 710** осіб бібліотечними послугами у **24** бібліотеках-філіях
  - ❖ **23 940** осіб відвідуванням **2** музеїв: М.М. Коцюбинського та «Вінниця»
  - ❖ **102 070** осіб гуртками та заходами у **2** клубних закладах: Міський палац мистецтв, Централізована клубна система
  - ❖ **16 460** осіб відвідуванням кінотеатру «Родина»
- Забезпечено заробітною платою 390 працівників*

**139,7** млн.грн.

## ФІЗИЧНА КУЛЬТУРА І СПОРТ

*Забезпечено :*

- ❖ проведення **843** заходів з фізичної культури і спорту
- ❖ **2 960** осіб підготовкою до змагань у **7** дитячо-юнацьких спортивних школах

*Надано:*

- ❖ фінансову підтримку **12** спортивних організацій

*Забезпечено заробітною платою 232 працівника*

**188,5** млн.грн.

## ОХОРОНА ЗДОРОВ'Я

*Забезпечено оплату*

*енергоносіїв в 10 закладах охорони здоров'я*

*Надано:*

- ❖ **5 067** особам безкоштовно або на пільгових умовах медикаменти
- ❖ **4 847** особам вакцини проти грипу
- ❖ **895** особам з числа військовослужбовців ЗСУ безкоштовну стоматологічну допомогу

# Соціальний захист та соціальне забезпечення (загальний фонд)

**43,3** млн.грн.

## ПІДТРИМКА ЗАХИСНИКІВ ТА ЗАХИСНИЦЬ УКРАЇНИ

### охоплено:

- ✓ 1 686 членів родин загиблих Захисників, з них: 549 дітей – муніципальною допомогою
- ✓ 1 675 осіб – комплексною підтримкою в КЗ «Вінницький міський ветеранський простір «Побратим»»

**72,5** млн. грн.

## НАДАННЯ СОЦІАЛЬНИХ ПОСЛУГ

### забезпечено:

- ✓ 8 027 осіб – муніципальними надавачами соціальних послуг
- ✓ 68 дітей з інвалідністю – супроводом під час інклюзивного навчання
- ✓ 505 особам - компенсацію за догляд осіб з інвалідністю

**26,4** млн. грн.

## ЗАХОДИ З МОЛОДДЮ, ДІТЬМИ, ЯКІ ПОТРЕБУЮТЬ УВАГИ

### охоплено:

- ✓ 4 700 дітей - оздоровленням в пришкольних таборах
- ✓ 798 дітей-сиріт – заходами Служби у справах дітей
- ✓ 20 011 осіб – заходами відділу молодіжної політики
- ✓ 18 200 дітей та підлітків - гуртками та заходами у підліткових клубах за місцем проживання

**249,1** млн.грн.

## ПІДТРИМКА СОЦІАЛЬНО ВРАЗЛИВИХ ВЕРСТВ НАСЕЛЕННЯ

### забезпечено:

- ✓ 61 093 особи - пільговим проїздом
- ✓ 13 333 особи – муніципальними пільгами, допомогою та компенсаціями
- ✓ 20 000 продуктовими наборами

**30,8** млн. грн.

## СОЦІАЛЬНЕ ПАРТНЕРСТВО З 26 ГО

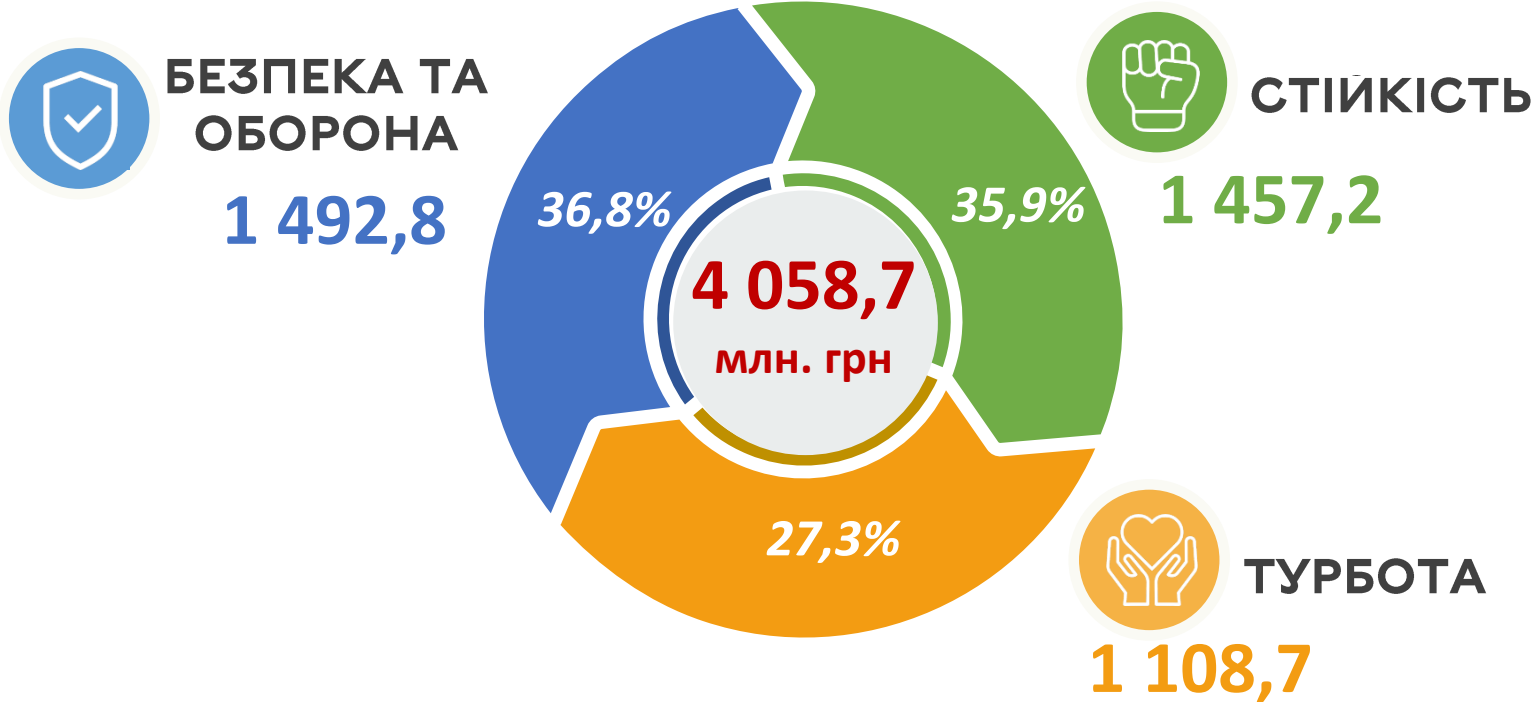
### фінансова допомога ГО, які здійснюють соціальну роботу:

- ✓ 6 ГО ветеранів війни та ліквідаторів аварії на ЧАЕС;
- ✓ 6 ГО підтримки Захисників та Захисниць;
- ✓ 8 ГО осіб з інвалідністю;
- ✓ 2 ГО внутрішньо переміщених осіб;
- ✓ 3 ГО соціального захисту бездомних та залежних
- ✓ 1 ГО соціального захисту жінок з дітьми УСЖО

Всього: **422,1** млн. грн.

# Спрямування коштів бюджету на ключові пріоритети у 2025 році

млн. грн



**56,8%** від видатків бюджету за рахунок доходів без офіційних трансфертів




# БЕЗПЕКА ТА ОБОРОНА

## Підтримка сил безпеки і оборони та забезпечення безпеки мешканців громади

Використано у **2025 році**  
**1 492,8** млн.грн.



**890,9** млн.грн.  
*Підтримка сил безпеки і оборони*



**251,9** млн.грн.  
*Забезпечення безпеки мешканців громади*



**350,0** млн.грн.  
*Придбання облігації внутрішньої державної позики (військових облігацій) для підтримки ЗСУ*





# БЕЗПЕКА ТА ОБОРОНА

## Фінансова та матеріальна підтримка підрозділів Сил безпеки і оборони



Збройні Сили України



Національна гвардія України



Правоохоронні органи



ДСНС



Інші військові формування





## БЕЗПЕКА ТА ОБОРОНА

# Фінансова та матеріальна підтримка підрозділів Сил безпеки і оборони

млн.грн.

2024 рік  
718,9 млн. грн

Фінансова допомога

133,3%

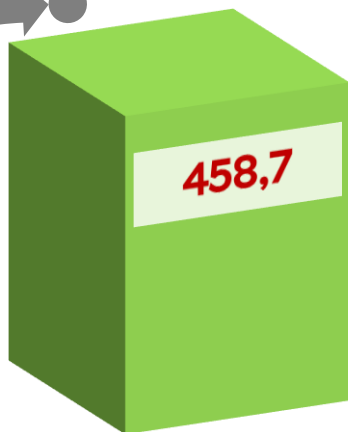
2025 рік  
890,9 млн. грн

Придбання матеріальних цінностей з подальшою їх передачею військовим підрозділам

138,9%



за 2024 рік



за 2025 рік

128,0%



за 2024 рік



за 2025 рік



## БЕЗПЕКА ТА ОБОРОНА

# Видатки бюджету на забезпечення безпеки мешканців громади

млн.грн.

Будівництво  
6-ти протирадіаційних  
укриттів

78,0

Ремонт споруд  
цивільного захисту  
(укриттів), облаштування та  
утримання найпростіших  
укриттів та захисних споруд

18,9

251,9  
млн.грн.

136,8

Модернізація та  
забезпечення  
функціонування системи  
централізованого  
оповіщення населення

13,6

Забезпечення  
громадського порядку  
та безпеки на території  
громади

4,6

Оснащення навчальних  
кабінетів «Захист  
України» в 7 закладах  
освіти



# СТІЙКІСТЬ

Забезпечення сталого функціонування критичної інфраструктури та зміцнення економічної самостійності громади

Використано у **2025 році**  
**1 457,2** млн.грн.





## СТІЙКІСТЬ

# Забезпечення сталого функціонування критичної інфраструктури та зміцнення економічної самостійності громади

млн.грн.

260,2

Забезпечення безперебійного постачання теплової енергії населенню громади

126,4

Забезпечення сталого та надійного водопостачання

51,8

Утримання в належному стані транспорту

225,0

Збереження належного технічно-експлуатаційного стану вулично-дорожньої мережі та засобів регулювання дорожнього руху

99,3

Здійснення ефективних і комплексних заходів для належного техніко-експлуатаційного стану мереж зовнішнього освітлення

138,9

Проведення аварійних робіт на об'єктах житлово-комунального господарства та інші видатки



## СТІЙКІСТЬ

# Забезпечення сталого функціонування критичної інфраструктури та зміцнення економічної самостійності громади

млн.грн.

225,2

Забезпечення належного санітарного стану території громади

117,6

Підтримка в належному стані житлового фонду, реалізація заходів з енергозбереження

117,4

Створення безпечних та комфортних умов в закладах соціально-культурної сфери та підготовка до опалювального сезону

66,1

Заходи з енергозбереження в закладах освіти та охорони здоров'я

24,6

Підтримка підприємництва для сприяння економічній стабільності громади, розвиток аграрного сектору, стимулювання бізнесу

4,7

Забезпечення роботи пунктів незламності (придбання товарів)



# ТУРБОТА

## Турбота та підтримка мешканців громади

Використано у **2025 році**  
**1 108,7** млн.грн.





## ТУРБОТА

# Турбота та підтримка мешканців громади

**326,9**  
млн.грн

Підтримка найбільш незахищених верств населення, зокрема осіб з інвалідністю, громадян похилого віку, внутрішньо переміщених осіб

**55,0**  
млн.грн

Соціальна підтримка Захисників та Захисниць України, членів їх сімей, родин загиблих, демобілізованих військовослужбовців

**11,0**  
млн.грн

Турбота про дітей, які потребують особливої уваги, в тому числі дітей-сиріт та дітей, позбавлених батьківського піклування, дітей з багатодітних родин, дітей з інвалідністю

**60,1**  
млн.грн

Надання медичних послуг пільговим категоріям населення та військовослужбовцям

**7,6**  
млн.грн

Підтримка постраждалих мешканців громади внаслідок збройної агресії рф

**2,0**  
млн.грн

Пільгове кредитування жителів ВМТГ в рамках реалізації муніципальних проєктів з будівництва житла, у рамках регіональної комплексної програми «Власний дім»



## ТУРБОТА

# Турбота та підтримка мешканців громади

**481,5**

млн.грн

Компенсація за пільговий проїзд пасажирським транспортом та різниця в тарифах

**110,1**

млн.грн

Харчування дітей та учнів у закладах освіти

**46,7**

млн.грн

Виплата стипендій учням ПТНЗ, відзначення обдарованих та талановитих учнів та студентів, спортсменів

**3,6**

млн.грн

Інші видатки, спрямовані на турботу про підростаюче покоління

**4,2**

млн.грн

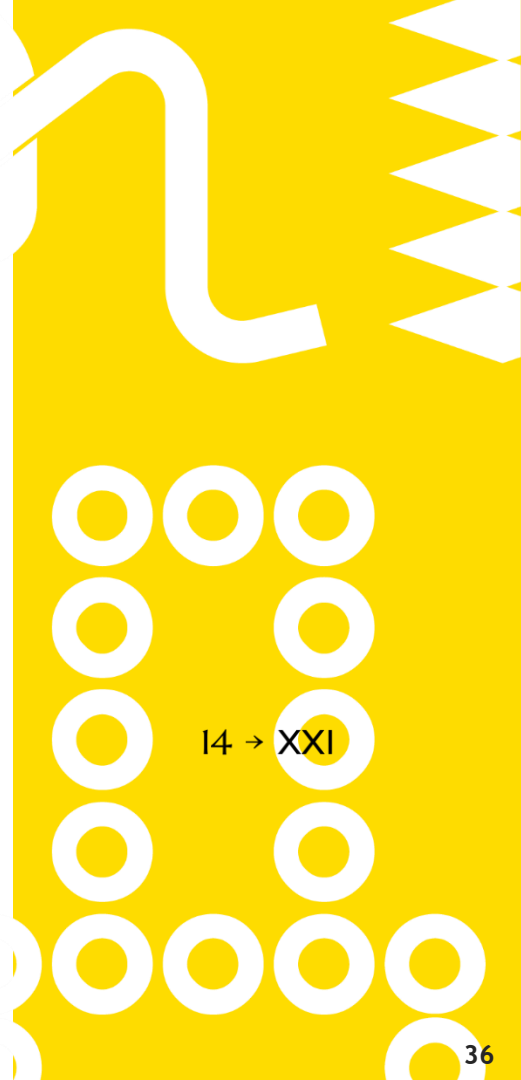
Встановлення в закладах освіти пам'ятних знаків на честь випускників та працівників, що загинули захищаючи Україну



Дякую  
за увагу!



Вінницька  
міська рада



14 → XXI

# Інформація про виконання БЮДЖЕТУ Вінницької міської територіальної громади

за 2025 рік

14 → XXI

**Антоніна ЛЕСЬ** – директор департаменту  
фінансів Вінницької міської ради